

Tepic Nayarit a 30 de julio de 2020.
RUAN/332/2020.

**LIC. SALVADOR CABRERA CORNEJO
ENCARGADO POR MINISTERIO DE LA LEY
DEL DESPACHO DE LA AUDITORÍA SUPERIOR
DEL ESTADO DE NAYARIT**

Mediante el presente, remito a usted el Informe de Avance de Gestión Financiera, correspondiente al segundo trimestre del ejercicio 2020, de conformidad con lo establecido en el artículo 31, apartado B de la Ley de Fiscalización y Rendición de Cuentas del Estado de Nayarit:

- I. El flujo contable de ingresos y egresos del trimestre del que se informe.
- II. El avance del cumplimiento de los programas con base en los indicadores aprobados en el Presupuesto de Egresos correspondiente.
- III. Tratándose de los balances presupuestarios de recursos disponibles negativos, a que hace referencia la Ley de Disciplina Financiera de las Entidades Federativas y los Municipios, contendrá el avance de las acciones tendientes a recuperar el presupuesto sostenible de recursos disponibles.
- IV. El número, nombre y ubicación de las obras y acciones realizadas, indicando la inversión aprobada, los recursos ejercidos, y los saldos generados; así como el avance físico y financiero de cada uno de ellas.
- V. En caso de aumento o creación de gasto al presupuesto de egresos, revelará la fuente de ingresos con la que se haya pagado el nuevo gasto, distinguiendo el gasto etiquetado y no etiquetado.
- VI. La información detallada de cada financiamiento u obligación contraída por los entes públicos, incluyendo como mínimo, el importe, tasa, plazo, comisiones y demás accesorios pactados.
- VII. La información detallada de las obligaciones a corto plazo contraídas en los términos del Capítulo II, Título Tercero, de la Ley de Disciplina Financiera de las Entidades Federativas y los Municipios, incluyendo por lo menos importe, tasas, plazo, comisiones y cualquier costo relacionado. Adicionalmente, deberá incluir la tasa efectiva de las Obligaciones a corto plazo a que hace referencia el artículo 26, fracción IV, de la Ley en cita, calculada conforme a la metodología que para tal efecto emita la Secretaría de Hacienda y Crédito Público. VIII. Incluir la información relativa al cumplimiento de los convenios en materia de Deuda Estatal Garantizada.

Adicionalmente, se incluye el contenido presentado en archivo digital.


Sin mas por el momento, a provecho la ocasión para saludarlo.

ATENTAMENTE

"POR LO NUESTRO A LO UNIVERSAL"

MTRO. JORGE IGNACIO PEÑA GONZÁLEZ

RECTOR



Se anexa un legajo en original





UNIVERSIDAD AUTÓNOMA
DE NAVARRA

"Por lo Nuestro
a lo Universal"

INFORME DE AVANCE DE GESTIÓN

FINANCIERA

SEGUNDO TRIMESTRE DE 2020

UNIVERSIDAD AUTONOMA DE NAYARIT
Estado de Flujos de Efectivo
Del 1 de Enero al 30 de Junio de 2020 y 2019
(Pesos)

2019	2020	2019
Flujos de Efectivo de las Actividades de Operación		
Origen	1,274,167,794	2,559,778,778
Impuestos	12,961	155,416
Cuotas y Aportaciones de Seguridad Social	0	0
Contribuciones de mejoras	0	0
Derechos	0	0
Productos	177,953	2,390,079
Aprovechamientos	0	0
Ingresos por Venta de Bienes y Prestación de Servicios	18,419,265	112,135,221
Participaciones, Aportaciones, Convenios, Incentivos Derivados de la Colaboración Fiscal y Fondos Distintos de Aportaciones	7,387,745	48,824,365
Transferencias, Asignaciones, Subsidios y Subvenciones, y Pensiones y Jubilaciones	1,248,169,879	2,398,273,897
Otros Orígenes de Operación	0	0
Aplicación	1,289,980,609	2,415,524,693
Servicios Personales	833,722,310	1,484,289,990
Materiales y Suministros	5,762,479	42,462,398
Servicios Generales	19,924,706	124,586,351
Transferencias Internas y Asignaciones al Sector Público	0	0
Transferencias al resto del Sector Público	0	0
Subsidios y Subvenciones	0	0
Ayudas Sociales	6,168,907	24,185,743
Pensiones y Jubilaciones	246,123,518	477,603,844
Transferencias a Fidicomisos, Mandatos y Contratos Análogos	0	0
Transferencias a la Seguridad Social	0	0
Donativos	1,000,000	8,261,703
Transferencias al Exterior	0	0
Participaciones	0	0
Aportaciones	0	0
Convenios	0	0
Otras Aplicaciones de Operación	177,278,689	254,154,563
Flujos Netos de Efectivo por Actividades de Operación	-15,812,716	144,254,085
Flujos de Efectivo de las Actividades de Inversión		
Origen	0	0
Bienes Inmuebles, Infraestructura y Construcciones en Proceso	0	0
Bienes Muebles	0	0
Otros Orígenes de Inversión	0	0
Aplicación	10,630,467	74,784,683
Bienes Inmuebles, Infraestructura y Construcciones en Proceso	3,950,524	55,078,162
Bienes Muebles	6,655,107	19,258,210
Otras Aplicaciones de Inversión	24,835	448,291
Flujos Netos de Efectivo por Actividades de Inversión	-10,630,467	-74,784,683
Flujo de Efectivo de las Actividades de Financiamiento		
Origen	0	0
Endeudamiento Neto	0	0
Interno	0	0
Externo	0	0
Otros Orígenes de Financiamiento	0	0
Aplicación	0	0
Servicios de la Deuda	0	0
Interno	0	0
Externo	0	0
Otras Aplicaciones de Financiamiento	0	0
Flujos netos de Efectivo por Actividades de Financiamiento	0	0
Incremento/Disminución Neta en el Efectivo y Equivalentes al Efectivo	-26,443,182	69,469,422
Efectivo y Equivalentes al Efectivo al Inicio del Ejercicio	203,598,550	134,129,128
Efectivo y Equivalentes al Efectivo al final del Ejercicio	177,155,368	203,598,550

Bajo protesta de decir verdad declaramos que los Estados Financieros y sus Notas son razonablemente correctos y responsabilidad del emisor

MTRO. JORGE IGNACIO PEÑA GONZALEZ
 DIRECTOR

MDH. MARTHA LIZBETH CASTRO TALAMANTES
 SECRETARIA DE FINANZAS

MA. DINORA MEMING RIVAS MARMOLEJO
 DIRECTORA DE EGRESOS


MF. JUAN CARLOS MARISCAL HARO
 DIRECTOR DE INGRESOS

MCA. XIMENA MEJIA MORENO
 ENCARGADA DE CONTABILIDAD Y CUENTA PUBLICA

UNIVERSIDAD AUTÓNOMA DE NAYARIT
CUMPLIMIENTO DE LOS PROGRAMAS CON BASE DE LOS INDICADORES APROBADOS
 Del 01 de Abril al 30 de Junio de 2020

PROYECTO	GASTO POR TRIMESTRE	% AVANCE	INDICADORES
Impuesto especial del 12% administrado por el patronato de la Universidad Autónoma de Nayarit 2020	3,286,341.88	4.52	Porcentaje de profesores de tiempo completo con posgrado.
			Porcentaje de profesores de tiempo completo que imparten tutorías.
Impuesto especial del 12% administrado por el patronato de la Universidad Autónoma de Nayarit Extraordinario 2019	149,259.14	1.16	Porcentaje de profesores de tiempo completo con posgrado.
			Porcentaje de profesores de tiempo completo que imparten tutorías.
Impuesto especial del 12% administrado por el patronato de la Universidad Autónoma de Nayarit 2019	5,971,425.21	7.67	Porcentaje de profesores de tiempo completo con posgrado.
			Porcentaje de profesores de tiempo completo que imparten tutorías.
Fondo de Aportaciones Múltiples Superior 2020	1,552,034.11	29.72	Porcentaje de profesores de tiempo completo con posgrado.
			Porcentaje de profesores de tiempo completo que imparten tutorías.
Fondo de Aportaciones Múltiples Remanente Superior 2019	657,748.41	29.64	Porcentaje de profesores de tiempo completo con posgrado.
			Porcentaje de profesores de tiempo completo que imparten tutorías.
Programa para la Inclusión y Equidad 2019	258,100.00	53.46	Porcentaje de profesores de tiempo completo con perfil deseable
			Porcentaje de profesores de tiempo completo con posgrado.
			Porcentaje de profesores de tiempo completo en el Sistema Nacional de Investigadores
Programa para el Desarrollo Profesional Docente de tipo superior PRODEP 2019	664,343.33	10.32	Porcentaje de profesores de tiempo completo con perfil deseable registrado en el PRODEP
			Porcentaje de profesores de tiempo completo con posgrado.
			Porcentaje de profesores de tiempo completo en el Sistema Nacional de Investigadores


 M.D.H. MARTA LIZBETH CASTRO TALAMANTES
 SECRETARIA DE FINANZAS Y ADMINISTRACIÓN


 M.E.G. CARLOS ZEA VERDIN
 DIRECTOR DE LA UNIDAD DE DESARROLLO INSTITUCIONAL


UNIVERSIDAD AUTÓNOMA DE NAYARIT (a)
Balanza Presupuestario - LDF
Del 1 de Enero al 30 de Junio de 2020 (b)
(PESOS)

Concepto (c)	Estimado/ Aprobado (d)	Devengado	Recaudado/ Pagado
A. Ingresos Totales (A = A1+A2+A3)	1,940,908,530	1,249,169,085	1,249,169,085
A1. Ingresos de Libre Disposición	191,168,221	45,499,674	45,499,674
A2. Transferencias Federales Etiquetadas	1,749,740,309	1,203,669,412	1,203,669,412
A3. Financiamiento Neto	0	0	0
B. Egresos Presupuestarios¹ (B = B1+B2)	1,940,908,530	1,213,208,449	1,123,332,287
B1. Gasto No Etiquetado (sin incluir Amortización de la Deuda Pública)	191,168,221	294,968,231	271,389,836
B2. Gasto Etiquetado (sin incluir Amortización de la Deuda Pública)	1,749,740,309	918,240,219	851,942,450
C. Remanentes del Ejercicio Anterior (C = C1 + C2)		0	0
C1. Remanentes de Ingresos de Libre Disposición aplicados en el periodo			
C2. Remanentes de Transferencias Federales Etiquetadas aplicados en el periodo			
I. Balance Presupuestario (I = A - B + C)	0	35,960,636	125,836,799
II. Balance Presupuestario sin Financiamiento Neto (II = I - A3)	0	35,960,636	125,836,799
III. Balance Presupuestario sin Financiamiento Neto y sin Remanentes del Ejercicio Anterior (III = II - C)	0	35,960,636	125,836,799

Concepto	Aprobado	Devengado	Pagado
E. Intereses, Comisiones y Gastos de la Deuda (E = E1+E2)	0	0	0
E1. Intereses, Comisiones y Gastos de la Deuda con Gasto No Etiquetado			
E2. Intereses, Comisiones y Gastos de la Deuda con Gasto Etiquetado			
IV. Balance Primario (IV = III - E)	0	35,960,636	125,836,799

Concepto	Estimado/ Aprobado	Devengado	Recaudado/ Pagado
F. Financiamiento (F = F1 + F2)	0	0	0
F1. Financiamiento con Fuente de Pago de Ingresos de Libre Disposición			
F2. Financiamiento con Fuente de Pago de Transferencias Federales Etiquetadas			
G. Amortización de la Deuda (G = G1 + G2)	0	0	0
G1. Amortización de la Deuda Pública con Gasto No Etiquetado			
G2. Amortización de la Deuda Pública con Gasto Etiquetado			
A3. Financiamiento Neto (A3 = F - G)	0	0	0

Concepto	Estimado/ Aprobado	Devengado	Recaudado/ Pagado
A1. Ingresos de Libre Disposición	191,168,221	45,499,674	45,499,674
A3.1 Financiamiento Neto con Fuente de Pago de Ingresos de Libre Disposición (A3.1 = F1 - G1)	0	0	0
F1. Financiamiento con Fuente de Pago de Ingresos de Libre Disposición	0	0	0
G1. Amortización de la Deuda Pública con Gasto No Etiquetado	0	0	0
B1. Gasto No Etiquetado (sin incluir Amortización de la Deuda Pública)	191,168,221	294,968,231	271,389,836
C1. Remanentes de Ingresos de Libre Disposición aplicados en el periodo		0	0
V. Balance Presupuestario de Recursos Disponibles (V = A1 + A3.1 - B1 + C1)	0	-249,468,557	-225,890,163
VI. Balance Presupuestario de Recursos Disponibles sin Financiamiento Neto (VI = V - A3.1)	0	-249,468,557	-225,890,163



Concepto	Estimado/ Aprobado	Devengado	Recaudado/ Pagado
A2. Transferencias Federales Etiquetadas	1,749,740,309	1,203,669,412	1,203,669,412
A3.2 Financiamiento Neto con Fuente de Pago de Transferencias Federales Etiquetadas (A3.2 = F2 -- G2)	0	0	0
F2. Financiamiento con Fuente de Pago de Transferencias Federales Etiquetadas	0	0	0
G2. Amortización de la Deuda Pública con Gasto Etiquetado	0	0	0
B2. Gasto Etiquetado (sin incluir Amortización de la Deuda Pública)	1,749,740,309	918,240,219	851,942,450
C2. Remanentes de Transferencias Federales Etiquetadas aplicados en el periodo		0	0
VII. Balance Presupuestario de Recursos Etiquetados (VII = A2 + A3.2 - B2 + C2)	-0	285,429,193	351,726,961
VIII. Balance Presupuestario de Recursos Etiquetados sin Financiamiento Neto (VIII = VII - A3.2)	-0	285,429,193	351,726,961

P

X

AR

M
H

**UNIVERSIDAD AUTONOMA DE NAYARIT
RELACION DE LAS OBRAS Y ACCIONES REALIZADAS
DEL 1 DE ABRIL AL 30 DE JUNIO DEL 2020**

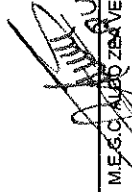
NÚMERO DE LA OBRA	NOMBRE	UBICACION DE OBRAS	ACCIONES REALIZADAS	MONTO CONTRATADO	RECURSOS DEVENGADOS
UAN-DRM-OP-026-2018	MANTENIMIENTO DE AULAS EN EDIFICIO A EN LA UNIDAD ACADÉMICA PREPARATORIA No. 9, CCT 18UBH0023N; VILLA HIDALGO, SANTIAGO IXCUINTLA	UNIDAD ACADÉMICA PREPARATORIA NO. 09 DE VILLA HIDALGO	Mantenimiento de aulas	\$ 321,321.14	\$ 166,671.48
UAN-DRM-OP-029-2018	CONSTRUCCION DE CANCHA DE USOS MÚLTIPLES EN LA UNIDAD ACADÉMICA PREPARATORIA No. 1, CCT 18UBH0015E; TEPEC	CIUDAD DE LA CULTURA	Construcción de cancha de usos múltiples	\$ 943,371.25	\$ 500,396.42
UAN-DRM-OP-030-2018	MANTENIMIENTO EN AULAS DEL EDIFICIO A EN LA UNIDAD ACADÉMICA PREPARATORIA No. 7, CCT 18UBH0006X; COMPOSTELA	UNIDAD ACADÉMICA PREPARATORIA NO. 07 DE COMPOSTELA	Mantenimiento de aulas	\$ 214,583.45	\$ 103,990.23
UAN-DRM-OP-031-2018	CONSTRUCCION DE EXPLANADA CON COBERTURA METÁLICA (1RA ETAPA) EN LA UNIDAD ACADÉMICA PREPARATORIA No. 13, CCT 18UBH0008U; TEPEC.	CIUDAD DE LA CULTURA	Construcción de cancha de usos múltiples	\$ 213,108.00	\$ 63,932.40
UAN-DRM-OP-032-2018	MANTENIMIENTO DE AULAS EN LA UNIDAD ACADÉMICA PREPARATORIA No. 6, CCT 18UBH0020Q; IXTLAN DEL RIO	UNIDAD ACADÉMICA PREPARATORIA NO. 06 DE IXTLAN DEL RIO	Mantenimiento de aulas	\$ 208,830.60	\$ 203,464.82
UAN-DRM-OP-039-2018	REHABILITACION DE TECHUMBRE LIGERA METALICA EN TALLERES Y LABORATORIOS, CCT 18UBH0019A; TECUALA	UNIDAD ACADÉMICA PREPARATORIA NO. 04 TECUALA	Mantenimiento de laboratorios	\$ 214,166.67	\$ 120,447.46
UAN-DRM-OP-033-2018	REHABILITACION DE IMPERMEABILIZANTE EN LOSA DE AZÓTEA Y PLAFONES DE LOSA DE CONCRETO EN EDIFICIO DE AULAS EN LA UNIDAD ACADÉMICA PREPARATORIA No. 8, CCT 18UBH0002A; AHUACATLAN	UNIDAD ACADÉMICA PREPARATORIA NO. 08 DE AHUACATLAN	Impermeabilización de azotea y rehabilitación de losa	\$ 176,918.30	\$ 172,634.37
UAN-DRM-OP-022-2019	CONSTRUCCION DE EDIFICIO DE DOCENCIA UNIVERSITARIA (CONSTRUCCION SUSTENTABLE) 4TA. ETAPA, CAMPUS CIUDAD DE LA CULTURA	DOCENCIA UNIVERSITARIA	Construcción de Edificio cuarta Etapa	\$ 9,510,367.49	\$ 9,510,127.56
UAN-DRM-OP-001-2020	CORREDOR UNIVERSITARIO, (REMEDIACIÓN Y EQUIPAMIENTO)	CORREDOR UNIVERSITARIO	Corredor Universitario	\$ 2,191,594.68	\$ 1,426,786.97
UAN-DRM-OP-002-2020	PROYECTO ELÉCTRICO PARA EL EDIFICIO DE AULAS DE DOS NIVELES EN LA UNIDAD ACADÉMICA NO. 9, LOCALIDAD DE VILLA HIDALGO	UNIDAD ACADÉMICA NO. 9, VILLA HIDALGO	Proyecto Eléctrico	\$ 25,520.00	\$ 25,520.00
UAN-DRM-OP-003-2020	EDIFICIO DE AULAS CONSTRUCCION DEL PRIMER NIVEL Y ESTRUCTURA DEL SEGUNDO NIVEL (SEGUNDA ETAPA) PARA LA LICENCIATURA EN NUTRICIÓN	UNIDAD ACADÉMICA DE NUTRICIÓN	Construcción de primer nivel	\$ 5,173,447.02	\$ 1,552,034.11

Handwritten mark

Handwritten signature



LIC. MARTHA LIZBETH CASTRO TALAMANTES
SECRETARIA DE FINANZAS Y ADMINISTRACIÓN



M.E. S.C. ALDO ZERVAERDIN
DIRECTOR DE LA UNIDAD DE DESARROLLO INSTITUCIONAL

UNIVERSIDAD AUTÓNOMA DE NAYARIT
 AUMENTO O CREACIÓN DE GASTOS AL PRESUPUESTO DE EGRESOS
 DEL 01 DE ABRIL AL 30 DE JUNIO DE 2020

FUENTE DE INGRESO	GASTO APLICADO (ETIQUETADO O NO ETIQUETADO)	GASTO TOTAL
NO HUBO EN EL PERIODO QUE SE INFORMA		


 MTRO. JORGE IGNACIO PEÑA GONZALEZ
 RECTOR


 MDH. MARTHA LIZBETH CASTRO TALAMANTES
 SECRETARIA DE FINANZAS


 MA. DINORA MEMLING RIVAS MARMOLEJO
 DIRECTORA DE EGRESOS


 MCA. XIMENA MEJIA MORENO
 ENCARGADA DE CONTABILIDAD Y CUENTA PUBLICA



UNIVERSIDAD AUTÓNOMA DE NAYARIT
 INFORMACIÓN DETALLADA DE FINANCIAMIENTO U OBLIGACIONES CONTRAÍDAS
 DEL 01 DE ABRIL AL 30 DE JUNIO DE 2020

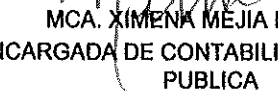
TIPO DE CONVENIO	DESCRIPCIÓN	PLAZO
NO HUBO EN EL PERIODO QUE SE INFORMA		



 MTRO. JORGE IGNACIO PEÑA GONZALEZ
 RECTOR


 MDH. MARTHA LIZBETH CASTRO TALAMANTES
 SECRETARIA DE FINANZAS


 MA. DINORA MEMLING RIVAS MARMOLEJO
 DIRECTORA DE EGRESOS


 MF. JUAN CARLOS MARISCAL HARO
 DIRECTOR DE INGRESOS


 MCA. XIMENA MEJIA MORENO
 ENCARGADA DE CONTABILIDAD Y CUENTA
 PUBLICA




UNIVERSIDAD AUTÓNOMA DE NAYARIT
 OBLIGACIONES CONTRAÍDAS A CORTO PLAZO
 DEL 01 DE ABRIL AL 30 DE JUNIO DE 2020

TIPO DE OBLIGACIÓN	ENTIDAD ACREEDORA	PLAZO	TASA DE INTERÉS
NO HUBO EN EL PERIODO QUE SE INFORMA			


 MTRO. JORGE IGNACIO PEÑA GONZALEZ
 RECTOR


 MDH. MARTHA LIZBETH CASTRO TALAMANTES
 SECRETARIA DE FINANZAS


 MA. DINORA MEMLING RIVAS MARMOLEJO
 DIRECTORA DE EGRESOS


 MCA. XIMENA MEJIA MORENO
 ENCARGADA DE CONTABILIDAD Y CUENTA PUBLICA

